

# Abschlussévaluation

## Herbst 2021

LAG Landkreis Cham

AktionsKreis  Cham  
LANDKREIS CHAM e.V.



## Intro

### Methodisches Vorgehen

Methode	Online Befragung, Einladung der Teilnehmer per Mail
Basis	Mitglieder der LAG Landkreis Cham
Erhebungszeitraum	03. November – 23. November 2021
Hinweise zur Auswertung	Die Auswertung erfolgt in % und – wenn nicht anders angegeben – in Relation zur Gesamtheit der Einzelantworten pro Frage Insgesamt wurden 58 Personen befragt Die Nennung von „Befragten“ bezieht sich auf die jeweilige Frage

## Zentrale Erkenntnisse

### Abschlussevaluation Herbst 2021

1

Einschätzung zu LEADER:

Alle vorgegebenen Aussagen zu LEADER werden von der Mehrheit der Befragten als mindestens eher zutreffend bewertet.

- Die Aussage "LEADER ist ein geeignetes Instrumentarium, um innovative Projekte in der Region umzusetzen." trifft für 89,3% der Befragten mindestens eher zu.
- Die Aussage "Die Interkommunale Zusammenarbeit wurde durch LEADER intensiviert." trifft für nur 54,6% der Befragten mindestens eher zu.

2

Entwicklungsstrategie:

Hohe Zufriedenheit mit den aktuellen Entwicklungszielen und dem Erreichen der Entwicklungsziele.

- 83,6% der Befragten sind der Meinung, dass die Entwicklungsziele so oder so ähnlich beibehalten werden sollten.
- Die Mehrheit der Befragten sind der Meinung das das Entwicklungsziel 1 (Tourismus – Naherholung – Freizeit – Sport - Kulturelles Leben) für sie persönlich das wichtigste war.

3

Sichtweise Projektbeteiligte

Überwiegende positive Einschätzung der Projektbeteiligten.

- Die Befragten sind mehrheitlich der Meinung das die Unterstützung der LAG einen positiven Einfluss auf die Planung und Durchführung des Projekts hatte.
- Die Befragten sind Mehrheitlich der Meinung, dass der Aufwand für Projekte groß ist, aber gleichzeitig auch der Nutzen groß ist.

4

Bewertung Aspekte LAG

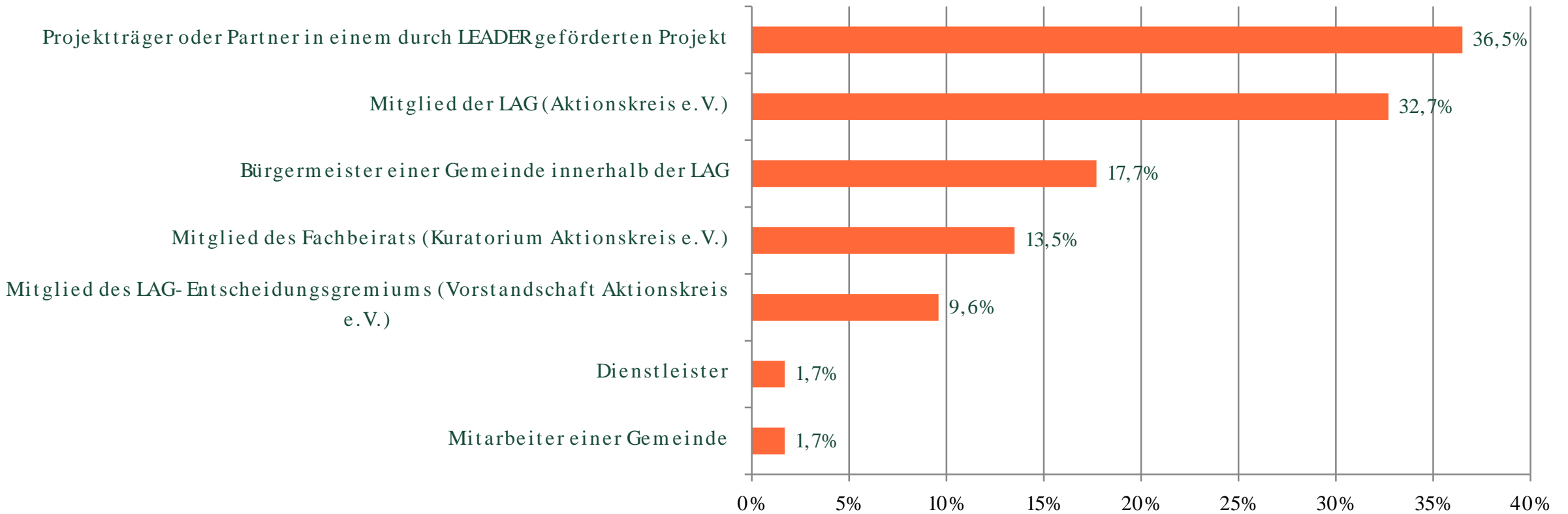
Die Befragten bewerten auch die Aspekte der LAG überwiegend positiv.

- Über 90% der Befragten bewerten die Arbeit der Lokalen LEADER-Aktionsgruppe und der Geschäftsstelle als gut oder sehr gut.
- Die beliebtesten Quellen um sich über Leader, Leaderprojekte und über die Arbeit der LAG zu informieren sind die Infobriefe und der Jahresbericht.

## Demographische Fragen

Die Befragten sind überwiegend Projektbeteiligte oder Mitglieder der LAG. Ein Befragter sieht seine Rolle als Mitarbeiter in einer Gemeinde und ein Befragter als Dienstleister der LAG.

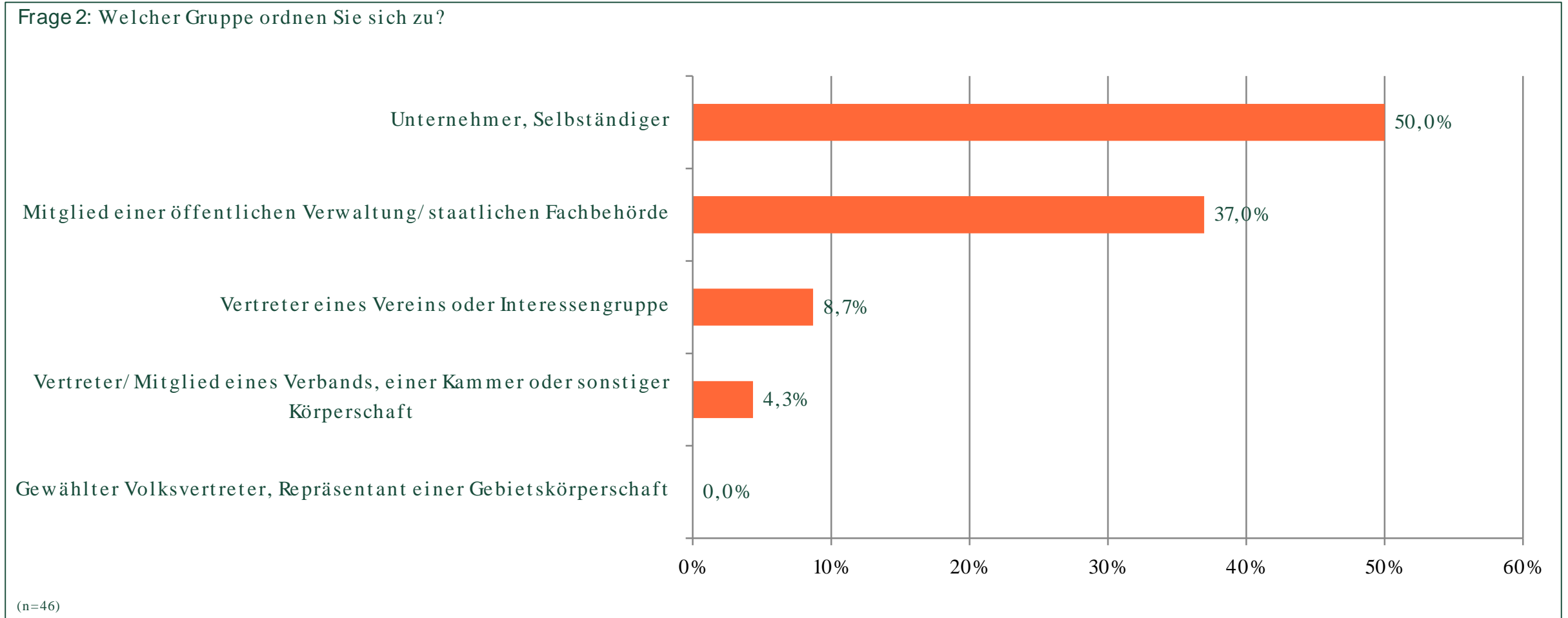
Frage 1: Welche Rolle nehmen Sie innerhalb der Leader- Aktionsgruppe LAG Landkreis Cham ein? (Mehrfachnennung möglich) [Auswertung nach Anteil an Gesamtzahl der Beantwortenden der Frage]



(n=59 von 52 Befragten)

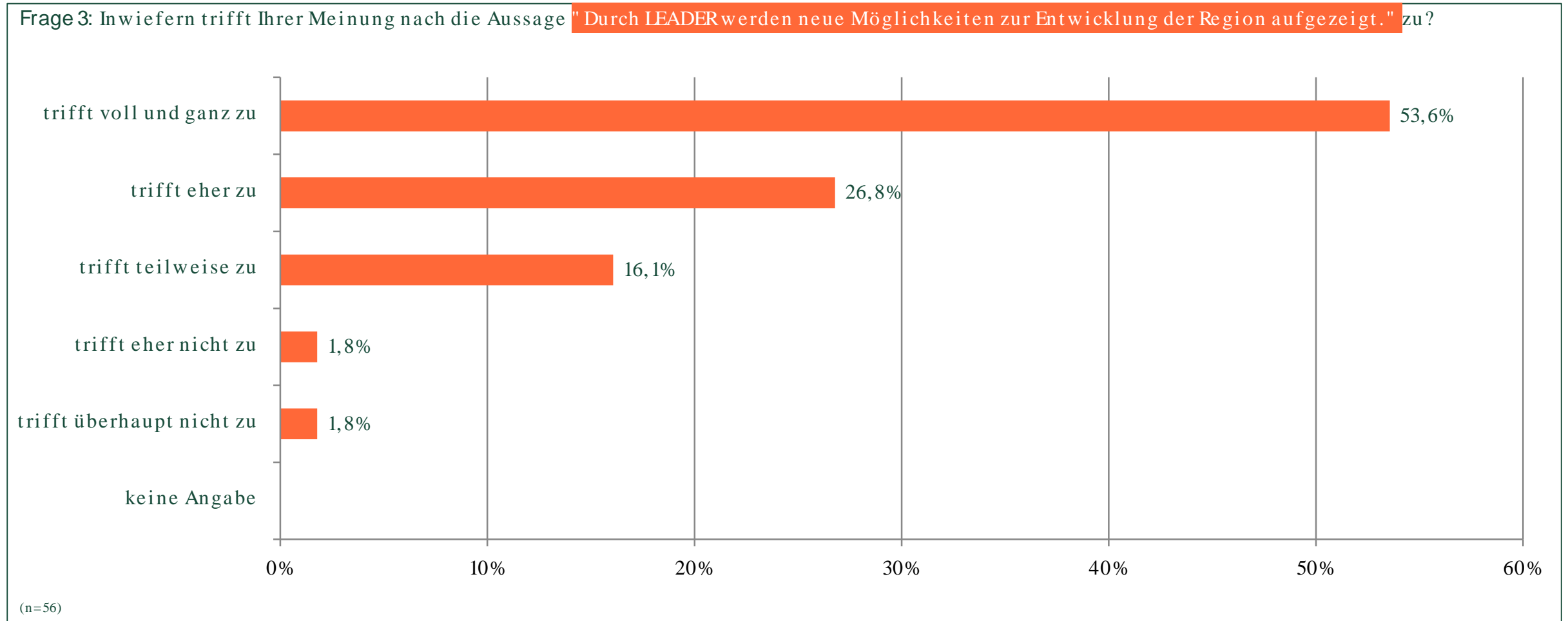
## Demographische Fragen

Die meisten Befragten ordnen sich selbst der Gruppe „Unternehmer, Selbstständiger“ oder „Mitglied einer öffentlichen Verwaltung / staatlichen Fachbehörde“ zu.



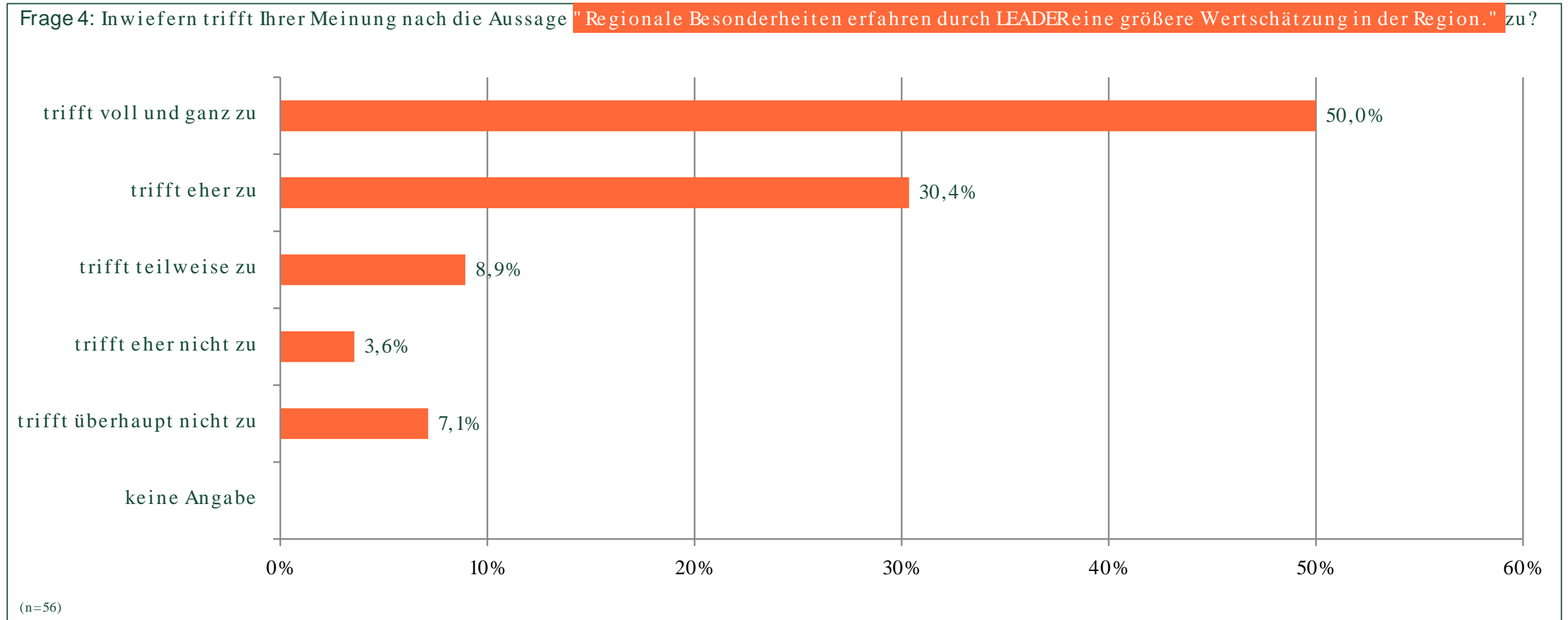
## Einschätzungen zu LEADER

Die Mehrheit der Befragten ist der Meinung, dass die Aussage " Durch LEADER werden neue Möglichkeiten zur Entwicklung der Region aufgezeigt.“ voll und ganz zutrifft.



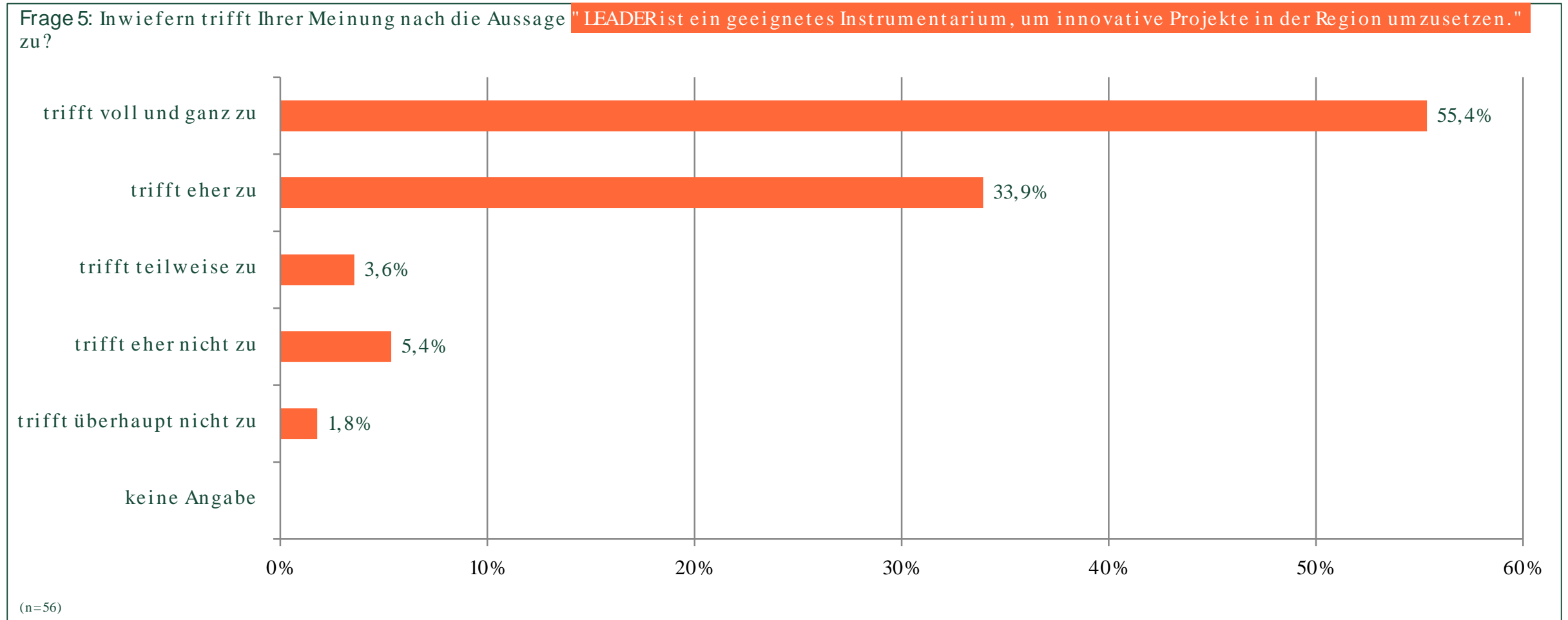
## Einschätzungen zu LEADER

Die Hälfte der Befragten sind der Meinung, dass die Aussage "Regionale Besonderheiten erfahren durch LEADER eine größere Wertschätzung in der Region." voll und ganz zutrifft. Für ein weiteres knappes Drittel trifft sie eher zu.



## Einschätzungen zu LEADER

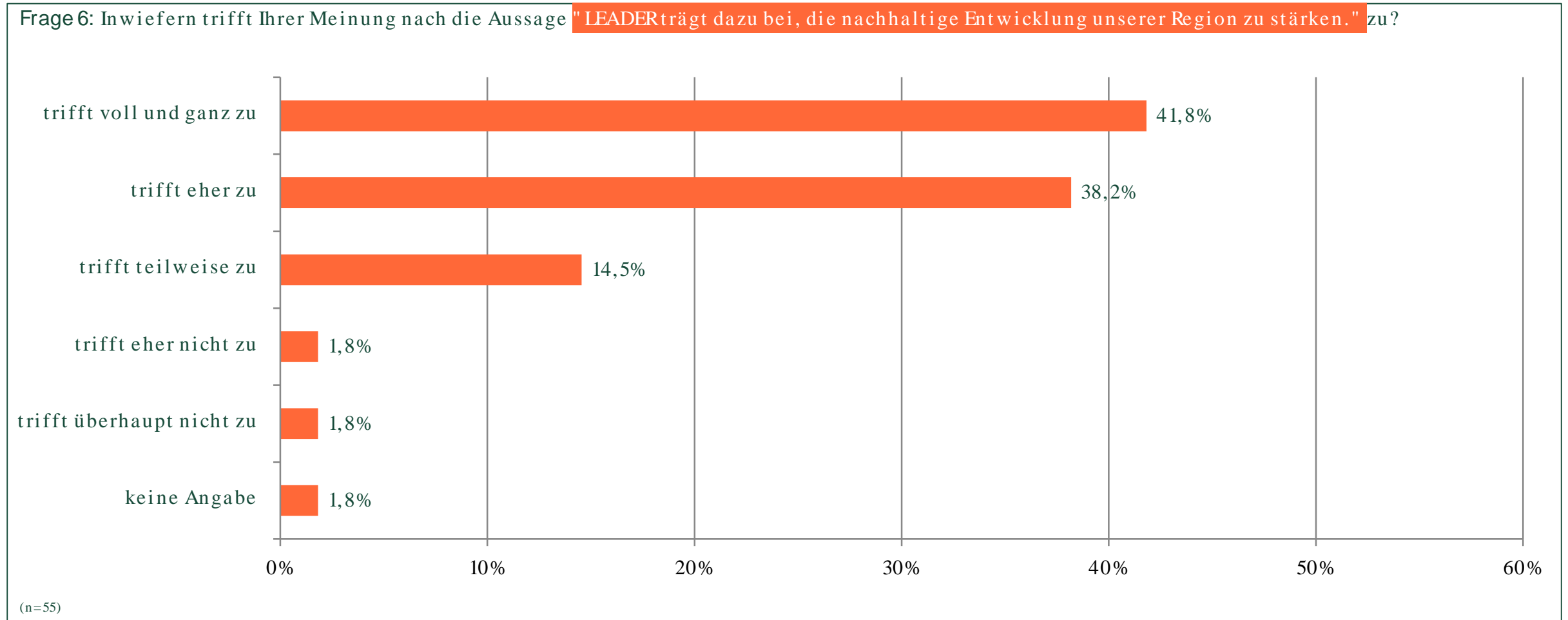
Über die Hälfte der Befragten sind der Meinung, dass die Aussage "LEADER ist ein geeignetes Instrumentarium, um innovative Projekte in der Region umzusetzen." voll und ganz zutrifft. Für ein weiteres Drittel trifft sie eher zu. Somit wird diese Aussage von allen Einschätzungen zu LEADER am besten bewertet.





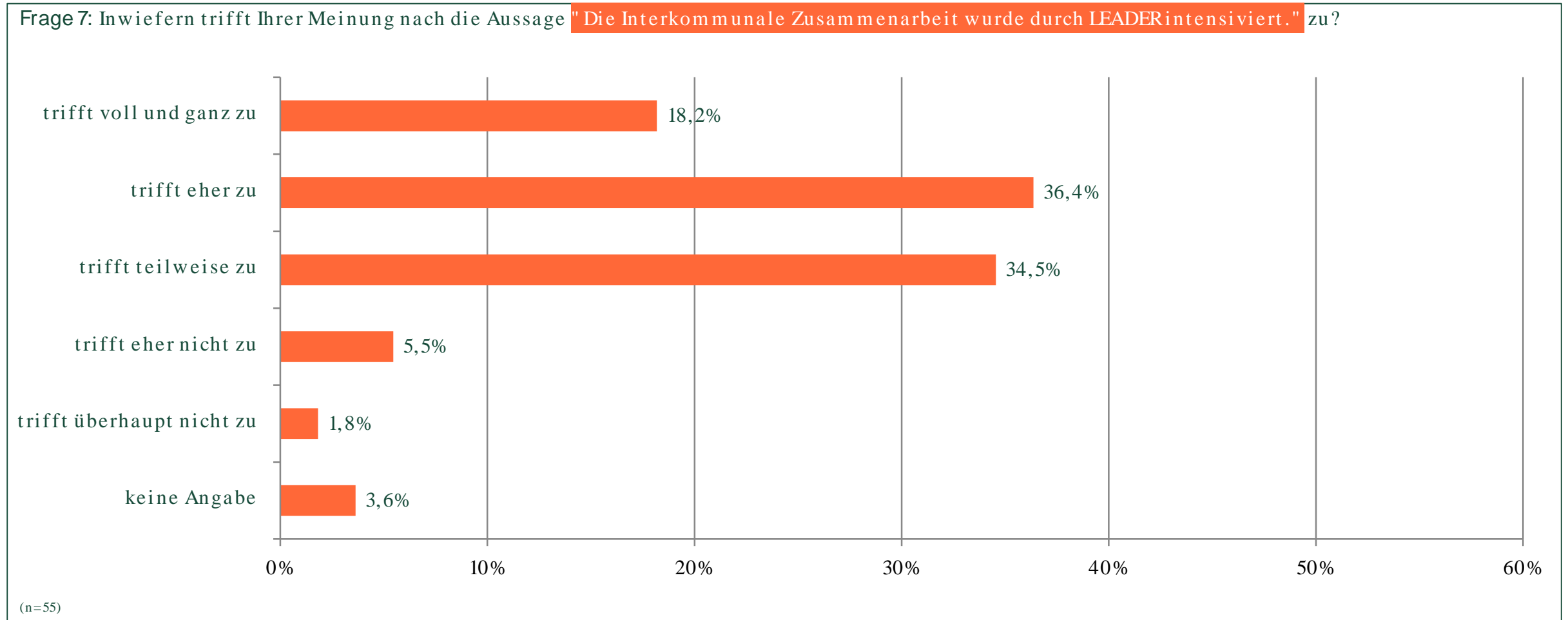
## Einschätzungen zu LEADER

Die Aussage "LEADER trägt dazu bei, die nachhaltige Entwicklung unserer Region zu stärken." trifft zu fast gleichen Teilen voll und ganz oder eher zu. Dabei überwiegt die höhere Bewertung um zwei Stimmen.



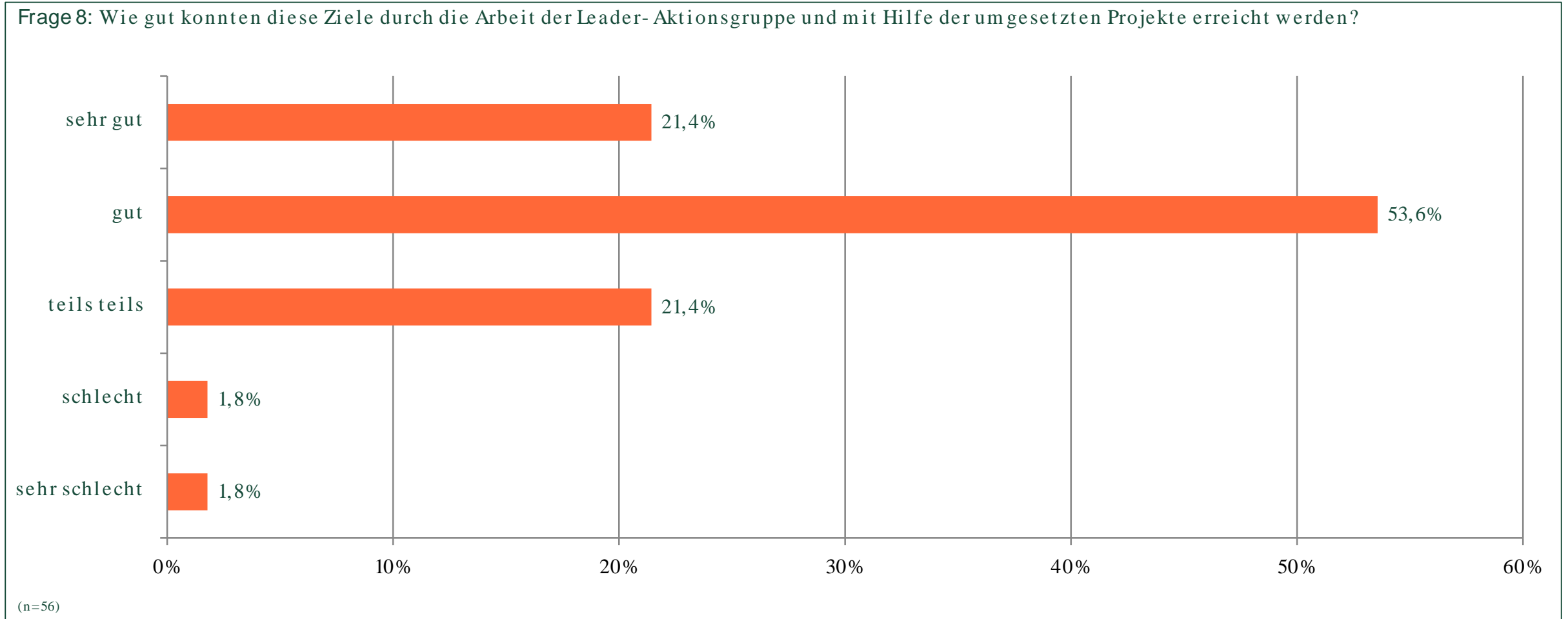
## Einschätzungen zu LEADER

Die Aussage "Die Interkommunale Zusammenarbeit wurde durch LEADERintensiviert." trifft für nur 54,6% der Befragten mindestens eher zu. Somit wird diese Aussage von allen Einschätzungen zu LEADER am schlechtesten bewertet.



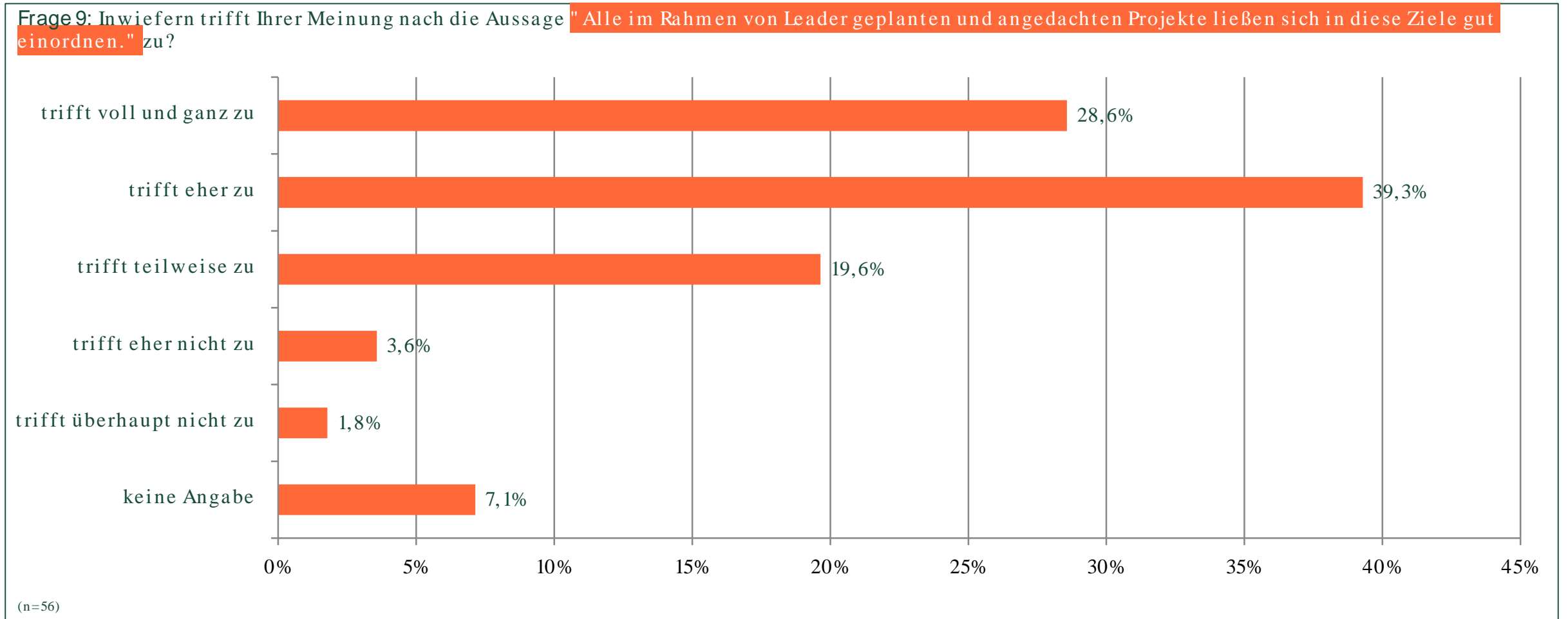
## Entwicklungsstrategie

Eine Mehrheit der Befragten ist der Meinung, dass die Ziele durch die Arbeit der LEADER- Aktionsgruppe gut erreicht werden konnten.



## Entwicklungsstrategie

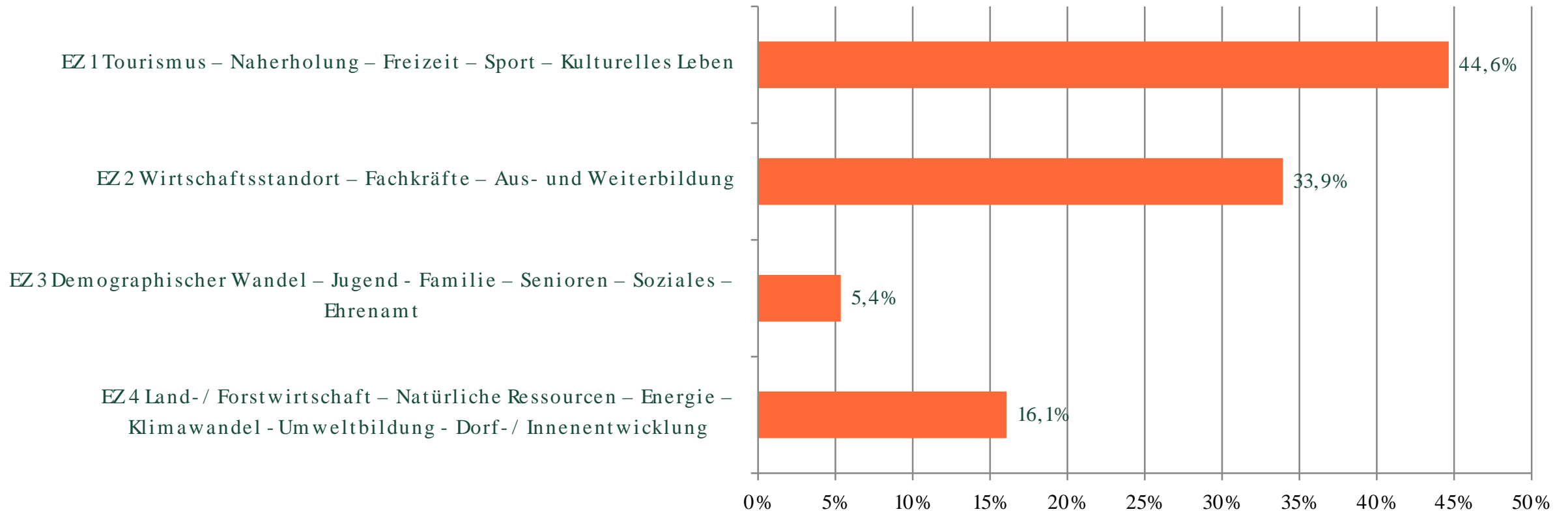
Zwei Drittel der Befragten sind der Meinung, dass die Aussage " Alle im Rahmen von Leader geplanten und angedachten Projekte ließen sich in diese Ziele gut einordnen." eher oder voll und ganz zutrifft.



## Entwicklungsstrategie

Eine Mehrheit der Befragten ist der Meinung, dass das Entwicklungsziel 1 (Tourismus – Naherholung – Freizeit – Sport - Kulturelles leben) für sie persönlich das Wichtigste war.

Frage 10: Welches Entwicklungsziel war für Sie persönlich der wichtigste Leader- Themenbereich in der aktuellen Förderperiode?

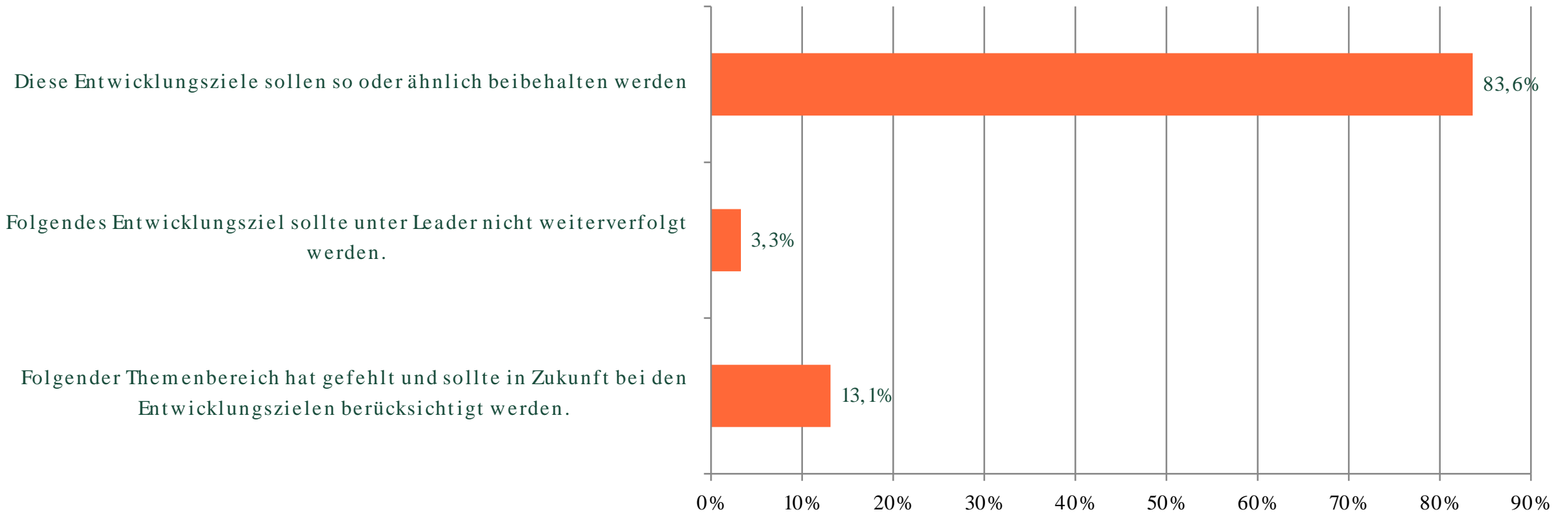


(n=56)

# Entwicklungsstrategie

Ein Großteil der Befragten ist der Meinung, dass die Entwicklungsziele so oder ähnlich beibehalten werden sollten.

Frage 11: Wie sollen die Entwicklungsziele im zukünftigen Entwicklungskonzept Ihrer Meinung nach geplant werden? (Mehrfachnennungen möglich)

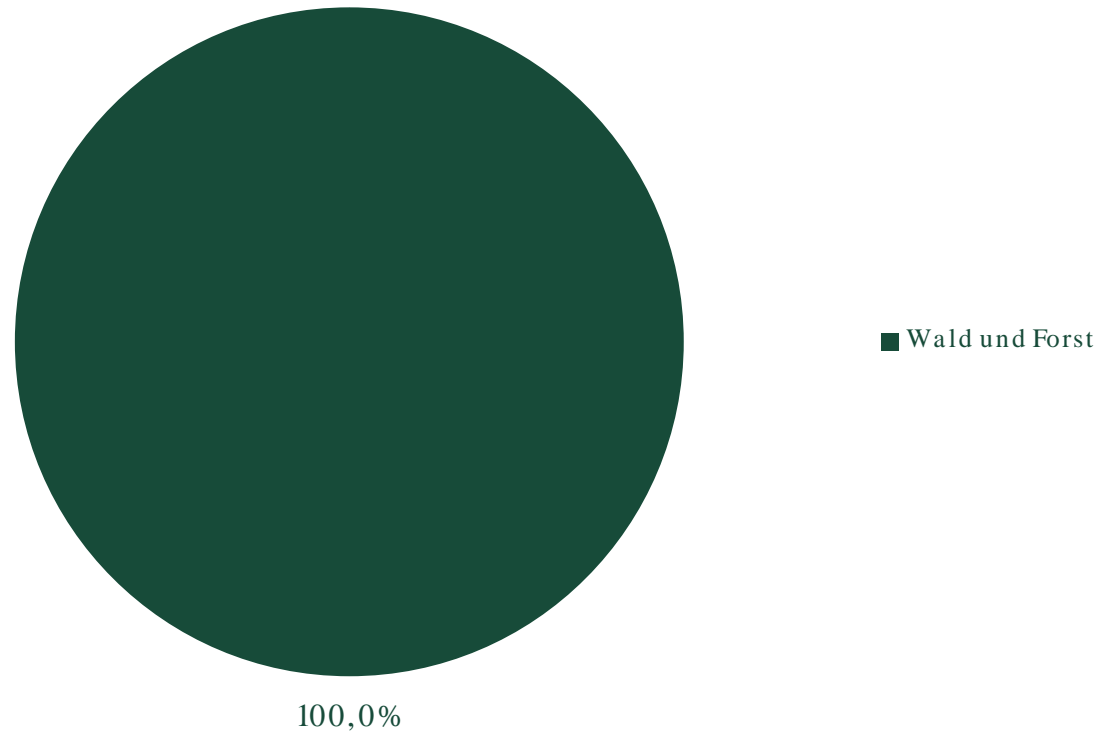


(n=61 von 56 Befragten)

## Entwicklungsstrategie

Nur ein Befragter gab ein Entwicklungsziele an, welches nicht mehr verfolgt werden sollte. Er nannte das Entwicklungsziel „Wald und Forst“.

Frage 12: Welches Entwicklungsziel sollte unter Leader nicht weiterverfolgt werden?

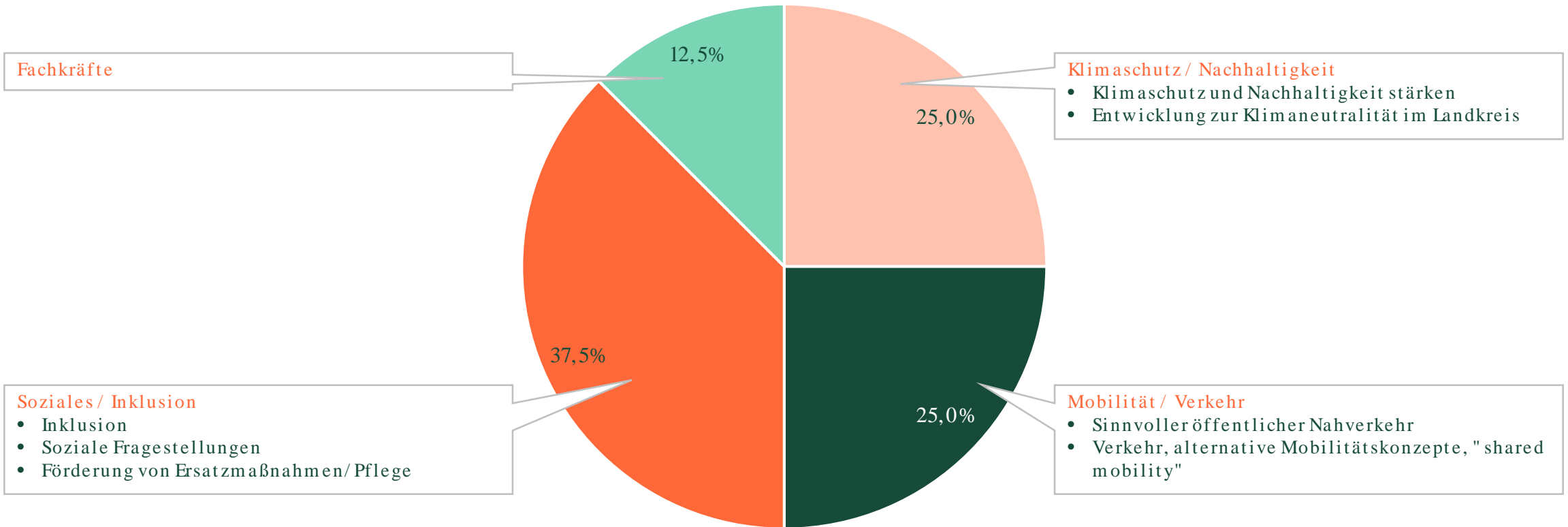


(n=1)

## Entwicklungsstrategie

Die meisten Befragten sind der Meinung, dass das Thema „Soziales / Inklusion“ zukünftig stärker berücksichtigt werden sollte, gefolgt von „Mobilität / Verkehr“, „Klimaschutz / Nachhaltigkeit“ und „Fachkräfte“.

Frage 13: Welcher Themenbereich hat gefehlt und sollte in Zukunft bei den Entwicklungszielen berücksichtigt werden?



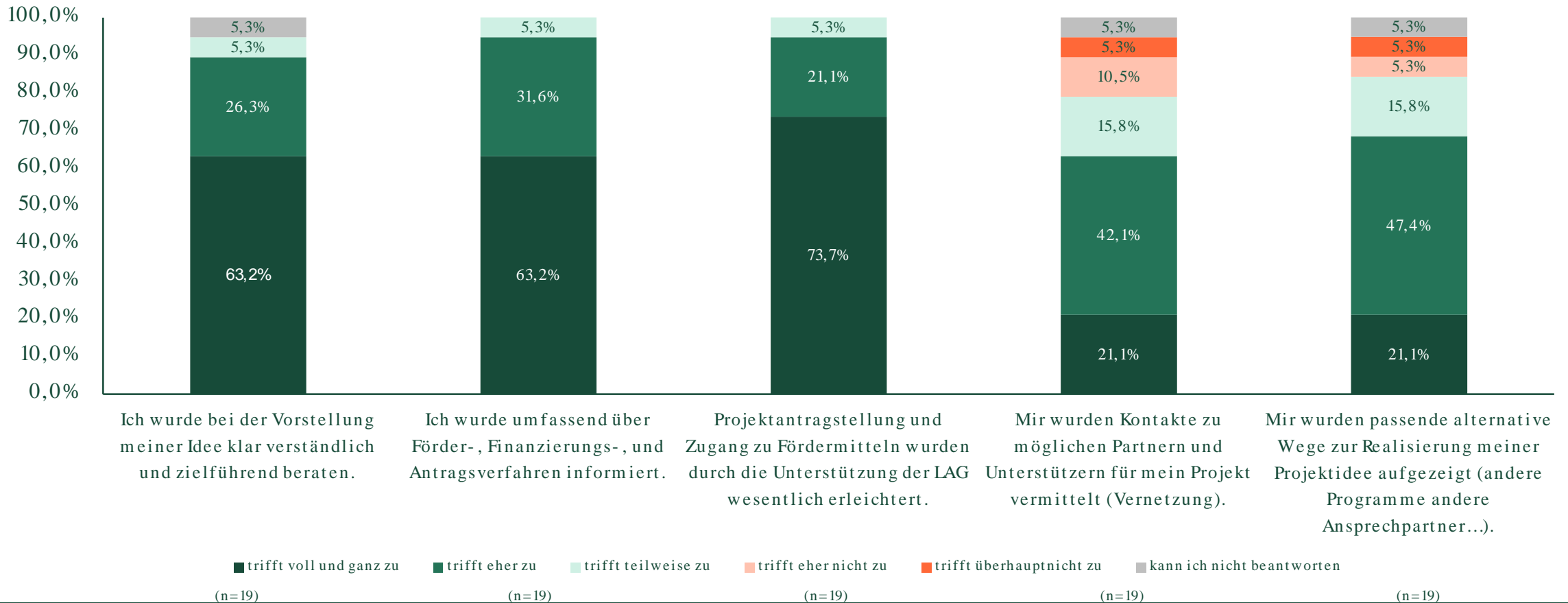
(n=8)



## Sichtweise Projektbeteiligte

Die Befragten sind mehrheitlich der Meinung, dass die Unterstützung der LAG einen positiven Einfluss auf die Planung und Durchführung des Projekts hatte.

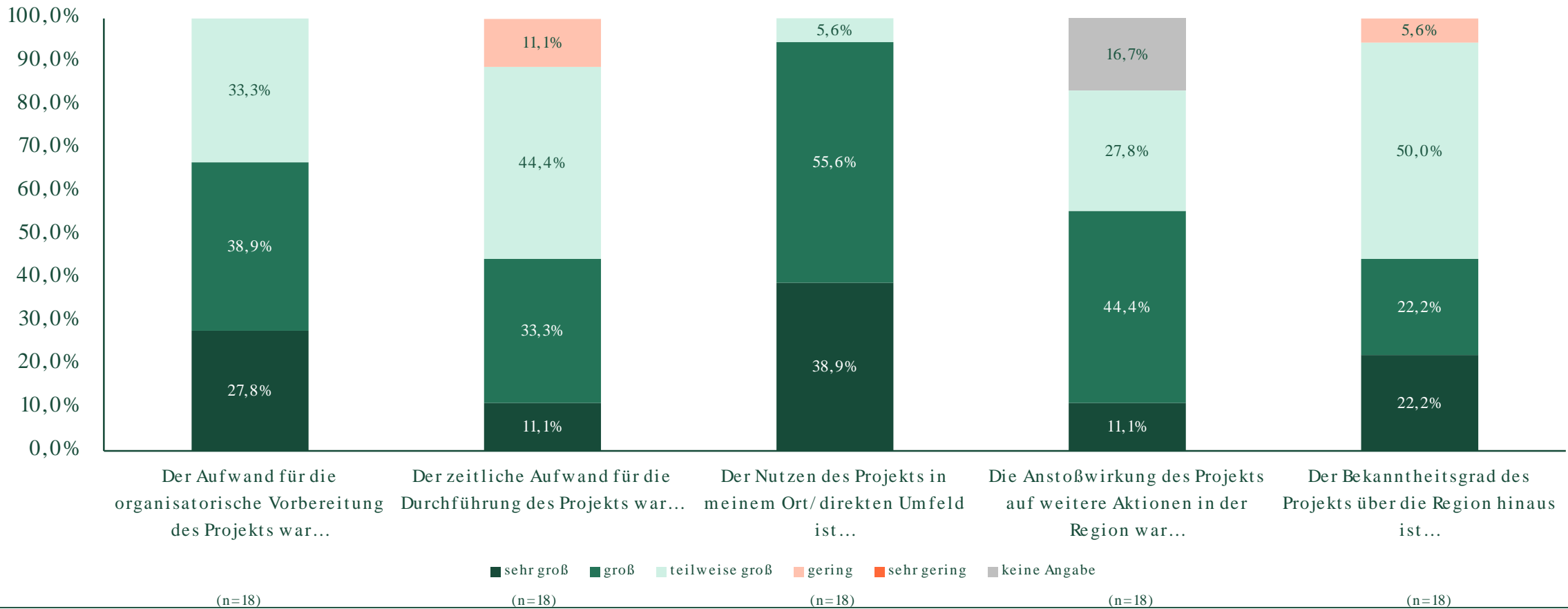
Frage 14: Inwiefern treffen für Sie als Träger oder Projektbeteiligter eines LEADER- Projekts folgende Aussagen zu Ihrem durchgeführten Projekt/ Ihren durchgeführten Projekten zu?



## Sichtweise Projektbeteiligte

Die Befragten sind überwiegend der Meinung, dass der Aufwand für Projekte groß ist, aber gleichzeitig auch der Nutzen groß ist.

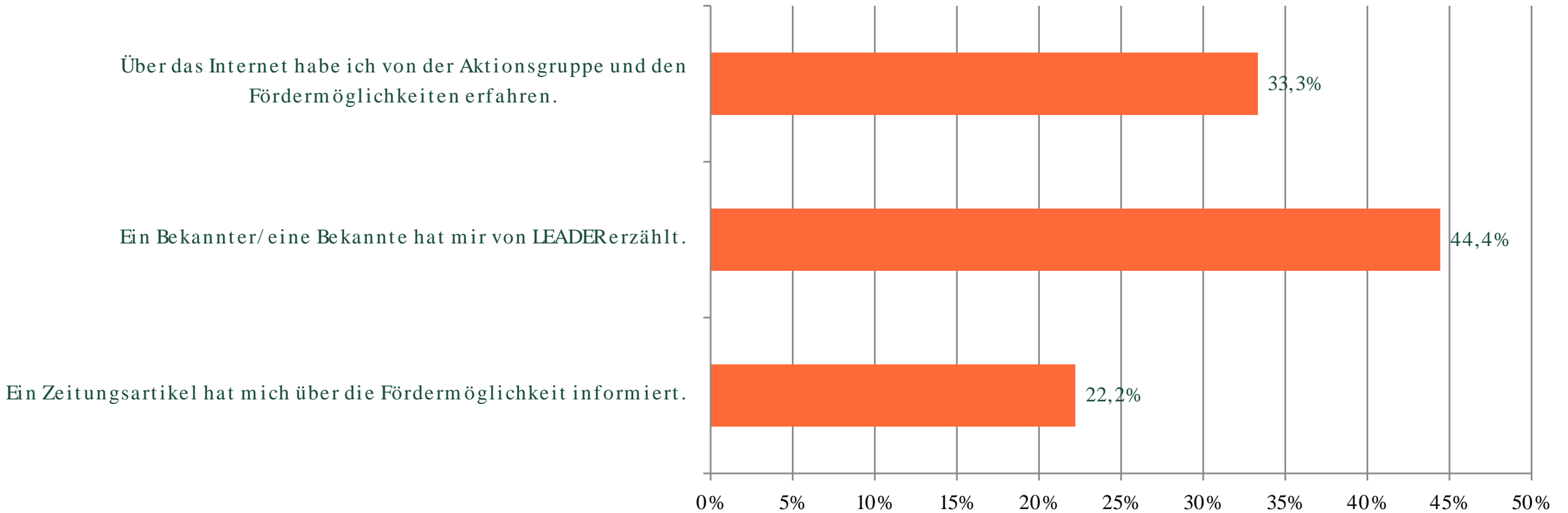
Frage 15: Bitte bewerten Sie die folgenden Aussagen über die Vorbereitung, Durchführung und Wirkung/ Mehrwert des Projekts.



## Sichtweise Projektbeteiligte

Die Mehrheit der Projektbeteiligten wurde über Bekannte auf LEADER aufmerksam. Allerdings beantwortete nur ungefähr die Hälfte der befragten Projektbeteiligten diese Frage.

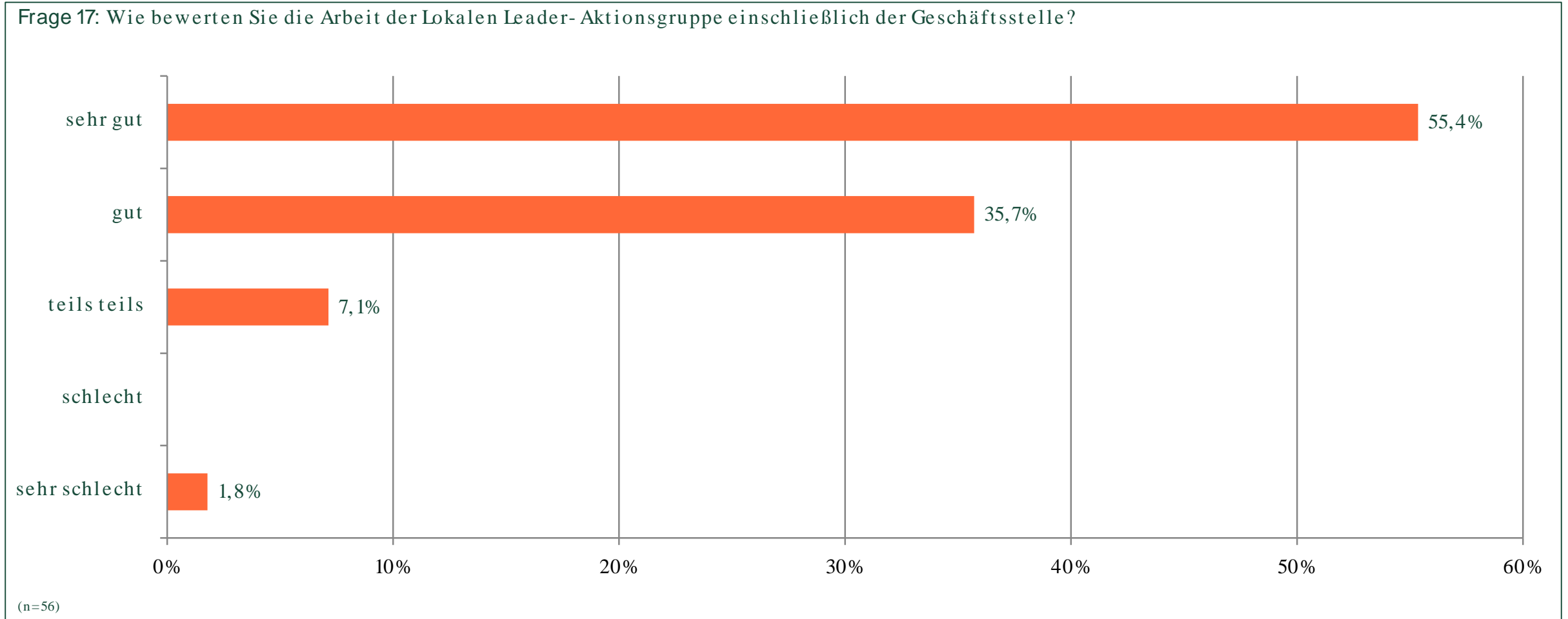
Frage 16: Wie wurden Sie auf die Leader Förderung aufmerksam ?



(n=9)

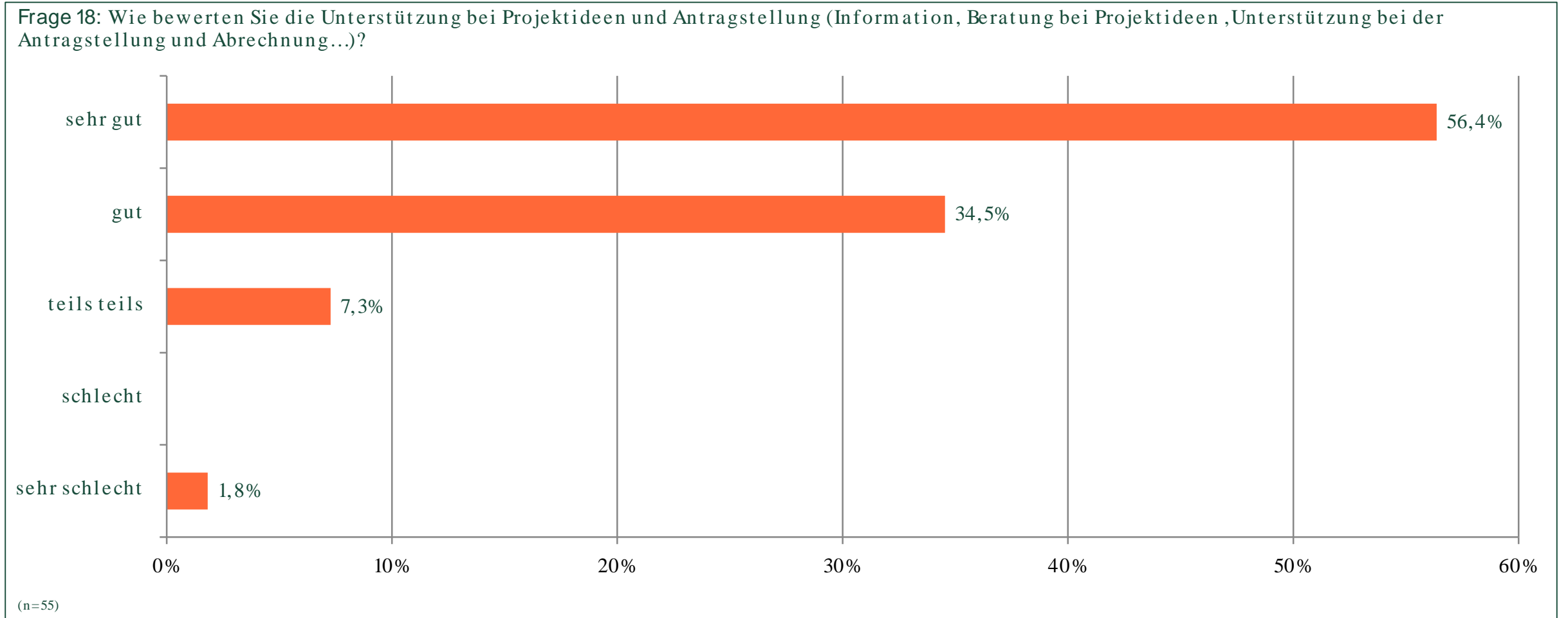
## Bewertung Aspekte LAG

Über 90% der Befragten bewerten die Arbeit der Lokalen LEADER- Aktionsgruppe und der Geschäftsstelle als gut oder sehr gut.



## Bewertung Aspekte LAG

Eine Mehrheit der Befragten bewertet die Unterstützung bei Projektideen und Antragsstellung als sehr gut.



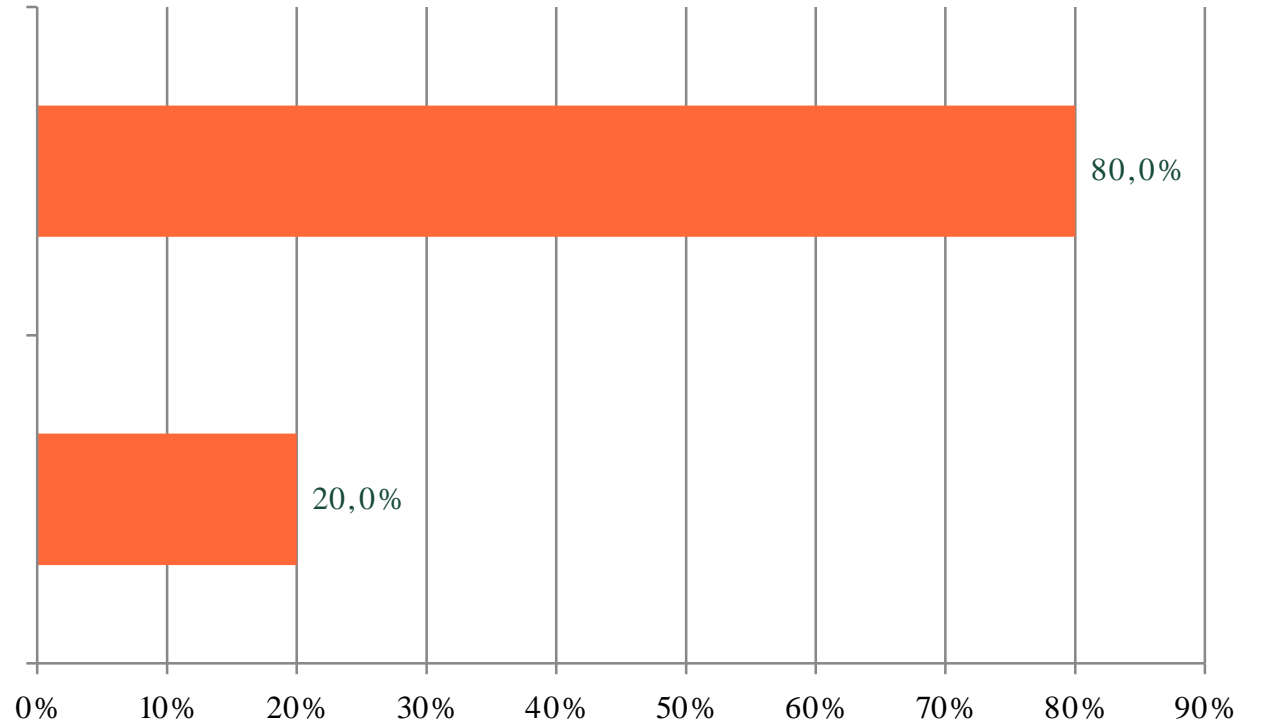
## Bewertung Aspekte LAG

Die Befragten sind zum Großteil der Meinung, dass die Zusammensetzung des Lenkungsgremiums der LAG sinnvoll ist und so beibehalten werden sollte.

Frage 19: Die Zusammensetzung des Lenkungsgremiums der LAG (Projektbewertung) deckt momentan folgende Bereiche ab: Politik/Verwaltung, Wirtschaft, Landwirtschaft, Kultur, Tourismus, Frauen, Bildung und Forschung, Finanzwesen. Wie stellen Sie sich die zukünftige Zusammensetzung des Lenkungsgremiums vor?

Die Zusammensetzung aus diesen Bereichen hat sich als sinnvoll erwiesen und soll so beibehalten werden.

Ein bzw. mehrere Themenbereiche fehlen bisher und sollte zukünftig vertreten sein

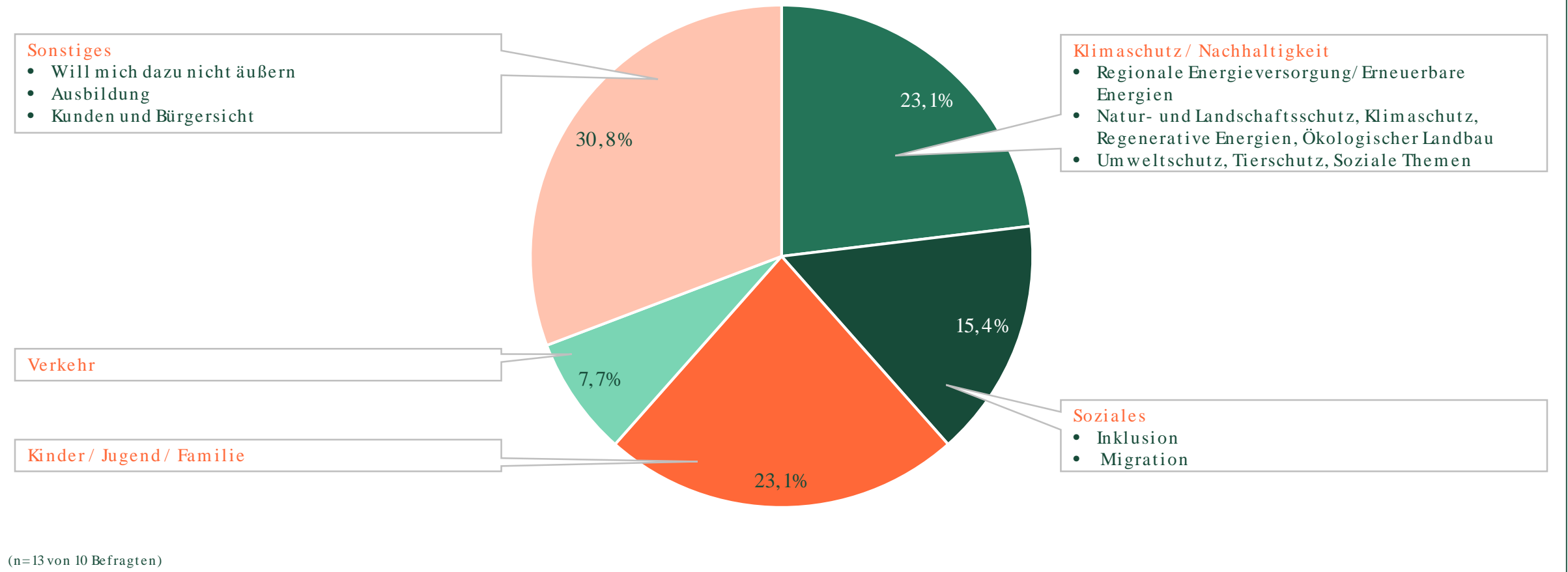


(n=55)

## Bewertung Aspekte LAG

Mehrere Themen werden genannt, die laut den Befragten in Zukunft mehr vertreten sein sollten. Die Themen „Klimaschutz / Nachhaltigkeit“ und „Kinder / Jugend / Familie“ werden dabei am häufigsten genannt.

Frage 20: Welcher Themenbereich fehlt Ihrer Meinung nach und sollte in Zukunft vertreten sein?



**Sonstiges**

- Will mich dazu nicht äußern
- Ausbildung
- Kunden und Bürgersicht

**Klimaschutz / Nachhaltigkeit**

- Regionale Energieversorgung/ Erneuerbare Energien
- Natur- und Landschaftsschutz, Klimaschutz, Regenerative Energien, Ökologischer Landbau
- Umweltschutz, Tierschutz, Soziale Themen

**Verkehr**

**Kinder / Jugend / Familie**

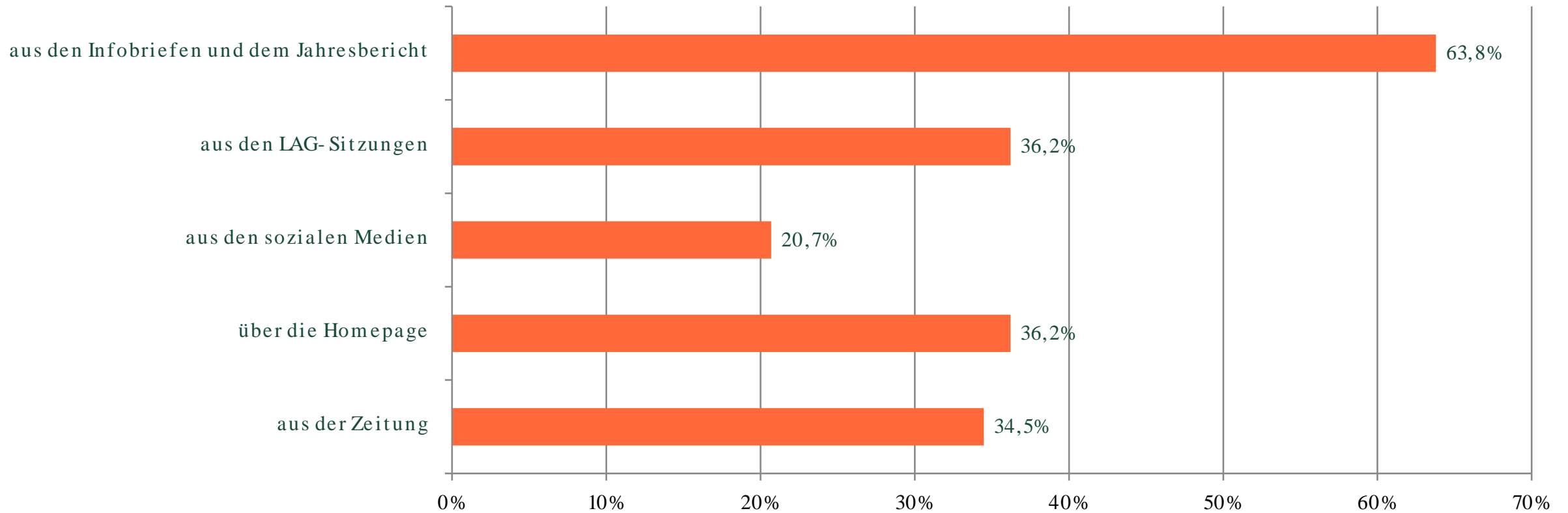
**Soziales**

- Inklusion
- Migration

## Bewertung Aspekte LAG

Die beliebtesten Quellen, um sich über Leader, Leaderprojekte und über die Arbeit der LAG zu informieren, sind die Infobriefe und der Jahresbericht.

Frage 21: Aus welchen Quellen beziehen Sie mehrheitlich Ihre Informationen über Leader, Leaderprojekte und über die Arbeit der LAG? (Mehrfachnennung möglich) [Auswertung nach Anteil an Gesamtzahl der Beantwortenden der Frage]

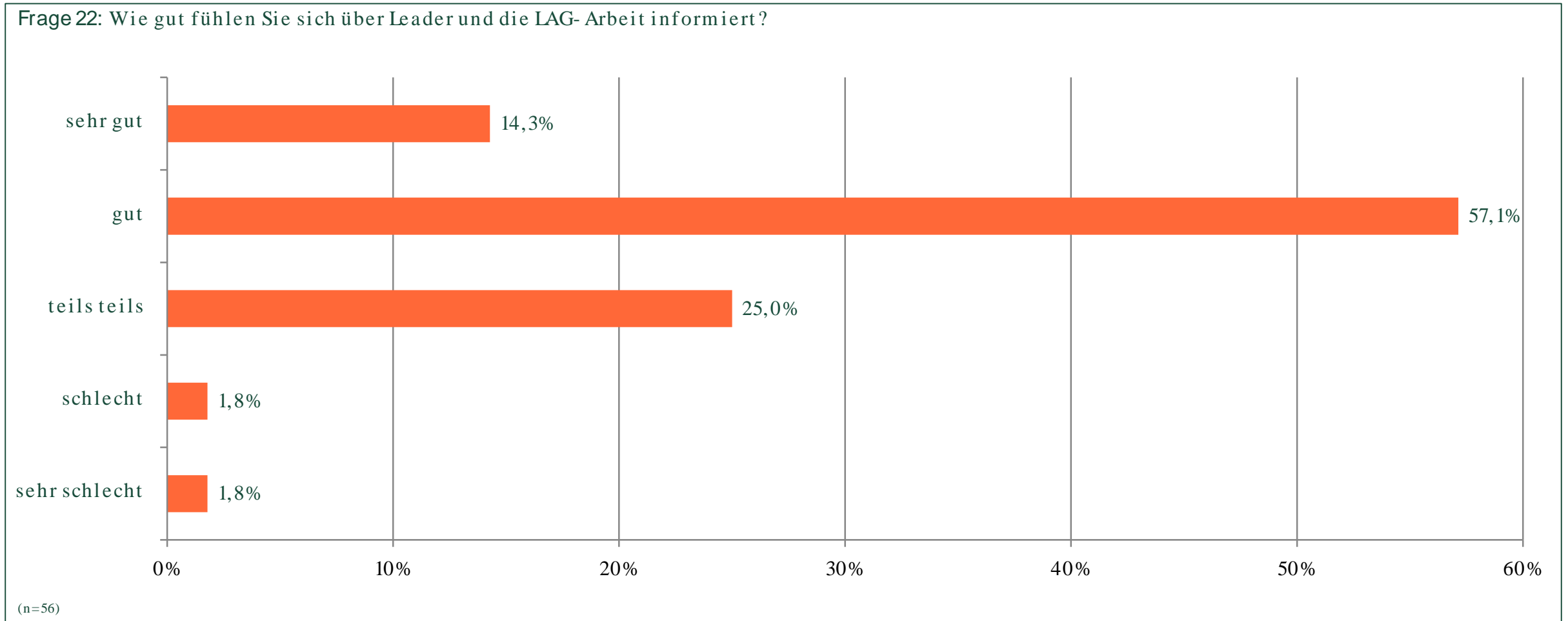


(n=111 von 56 Befragten)



## Bewertung Aspekte LAG

Die Mehrheit der Befragten fühlt sich über LEADER und die LAG- Arbeit gut informiert.



## Bewertung Aspekte LAG

Nur fünf Befragte haben Anmerkungen oder Wünsche. Zwei von Ihnen sind der Meinung, dass die Förderung zu aufwendig bzw. komplex ist, einer fordert mehr Öffentlichkeitsarbeit für Projekte und weitere zwei haben positive Anmerkungen.

Frage 23: Haben Sie zu guter Letzt weitere Anregungen Anmerkungen oder Wünsche? All Ihre Kommentare sind hier willkommen!

